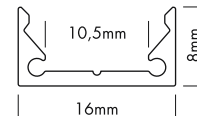


ALUMINIUM PROFILE S-LINE LOW





PROLED®

1.2

PLASTIC COVERS Seite 248-249 / page 248-249



LENS COVER 60°



S-LINE LOW (flaches Profil)

Zwei verschiedene Formen von hochwertigen Kunststoffabdeckungen stehen zur Verfügung: plan und halbrund

Jede der zwei Formen ist in glasklar, frost (halbkklar) und milchig frost (opal) erhältlich. Die plane Abdeckung (FLAT) wird auch in schwarz (transluenter Effekt) angeboten.

Auch ist die plane Abdeckung (FLAT) als begehbare und bruchfeste Variante in glasklar, frost (halbkklar) und milchig frost (opal) erhältlich.

Mit dem LENS COVER 60° wird eine Bündelung und somit ein engerer Abstrahlwinkel erzeugt. Je nach Abstand zwischen FLEX STRIP und LENS COVER ist der Abstrahlwinkel max. 60°.

S-LINE LOW (low profile)

Two different shapes of high quality plastic covers are available: flat and round

Each of the two shapes are available in crystal clear, frost (semitransparent) and milky frost (opal). The flat cover (FLAT) is also supplied in black (translucent effect).

The flat cover (FLAT) is also as a walkable and break-proof version in crystal clear, frost and milky frost (opal) available.

The LENS COVER 60° provides a concentration of light rays and therefore a narrower beam angle. Depending on the distance between FLEX STRIP and LENS COVER the max. beam angle is 60°.

Produkttypen / Product Type

Artikel-Nr. order code	Bezeichnung description	Länge length
L692000	ALUMINIUM PROFILE S-LINE LOW	2 m
L692000X	ALUMINIUM PROFILE S-LINE LOW	3 m
L692000Y	ALUMINIUM PROFILE S-LINE LOW	5 m
L692000Z	ALUMINIUM PROFILE S-LINE LOW	l <sub>fm</sub> (max. 5 m)* / per meter (max. 5 m)*
L692000W	ALUMINIUM PROFILE S-LINE LOW weiß / white**	2 m
L692000WX	ALUMINIUM PROFILE S-LINE LOW weiß / white**	3 m
L692000WZ	ALUMINIUM PROFILE S-LINE LOW weiß / white**	l <sub>fm</sub> (max. 3 m)* / per meter (max. 3 m)*
L692S3E	ALUMINIUM END CAP FLAT S-LINE LOW	
L692S3EW	ALUMINIUM END CAP FLAT S-LINE LOW weiß / white**	
L692R2E	ALUMINIUM END CAP ROUND S-LINE LOW	
L692R2EW	ALUMINIUM END CAP ROUND S-LINE LOW weiß / white**	
L692L60E	ALUMINIUM END CAP LENS 60° S-LINE LOW	
L692L60EW	ALUMINIUM END CAP LENS 60° S-LINE LOW weiß / white**	

\*Zuschnitt nach Maß / Custom Length

\*\* weiß RAL 9016 / white RAL 9016

Eine Übersicht welche PROFILE mit welchen STRIPS kompatibel sind, finden Sie auf Seite 250.

For compatibility of PROFILES and STRIPS see page 250.

PLASTIC COVERS S-LINE Seite 248-249 / page 248-249

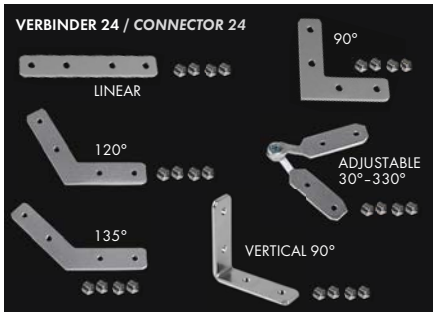

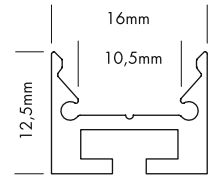
Formen shapes	Varianten versions
FLAT	CLEAR, FROST, MILKY (OPAL), BLACK
BREAK-PROOF FLAT	CLEAR, FROST, MILKY (OPAL)
ROUND	CLEAR, FROST, MILKY (OPAL)
LENS 60°	CLEAR

ALUMINIUM PROFILE S-LINE LOW 24

PROLED®

1.2

PLASTIC COVERS Seite 248-249 / page 248-249



S-LINE LOW 24

Zwei verschiedene Formen von hochwertigen Kunststoffabdeckungen stehen zur Verfügung: plan und halbrund

Jede der zwei Formen ist in glasklar, frost (halbkklar) und milchig frost (opal) erhältlich. Die plane Abdeckung (FLAT) wird auch in schwarz (transluenter Effekt) angeboten.

Auch ist die plane Abdeckung (FLAT) als begehbare und bruchfeste Variante in glasklar, frost (halbkklar) und milchig frost (opal) erhältlich.

Mit dem LENS COVER 60° wird eine Bündelung und somit ein engerer Abstrahlwinkel erzeugt. Je nach Abstand zwischen FLEX STRIP und LENS COVER ist der Abstrahlwinkel max. 60°.

S-LINE LOW 24

Two different shapes of high quality plastic covers are available: flat and round

Each of the two shapes are available in crystal clear, frost (semitransparent) and milky frost (opal). The flat cover (FLAT) is also supplied in black (translucent effect).

The flat cover (FLAT) is also as a walkable and break-proof version in crystal clear, frost and milky frost (opal) available.

The LENS COVER 60° provides a concentration of light rays and therefore a narrower beam angle. Depending on the distance between FLEX STRIP and LENS COVER the max. beam angle is 60°.

Produkttypen / Product Type

Artikel-Nr. / order code	Bezeichnung / description	Länge / length
L692200	ALUMINIUM PROFILE S-LINE LOW 24	2 m
L692200X	ALUMINIUM PROFILE S-LINE LOW 24	3 m
L692200Y	ALUMINIUM PROFILE S-LINE LOW 24	5 m
L692200Z	ALUMINIUM PROFILE S-LINE LOW 24	1fm (max. 5 m)* / per meter (max. 5 m)*
L692200W	ALUMINIUM PROFILE S-LINE LOW 24 weiß / white**	2 m
L692200WX	ALUMINIUM PROFILE S-LINE LOW 24 weiß / white**	3 m
L692200WZ	ALUMINIUM PROFILE S-LINE LOW 24 weiß / white**	1fm (max. 3 m)* / per meter (max. 3 m)*
L690007	CONNECTOR 24 LINEAR	
L690008	CONNECTOR 24 90°	
L690010	CONNECTOR 24 120°	
L690011	CONNECTOR 24 135°	
L690012	CONNECTOR 24 VERTICAL 90°	
L690017	CONNECTOR 24 ADJUSTABLE (Winkel einstellbar / angle adjustable)	
L6922S3E	ALUMINIUM END CAP FLAT S-LINE LOW 24	
L6922S3EW	ALUMINIUM END CAP FLAT S-LINE LOW 24 weiß / white**	
L6922R2E	ALUMINIUM END CAP ROUND S-LINE LOW 24	
L6922R2EW	ALUMINIUM END CAP ROUND S-LINE LOW 24 weiß / white**	
L6922L60E	ALUMINIUM END CAP LENS 60° S-LINE LOW 24	
L6922L60EW	ALUMINIUM END CAP LENS 60° S-LINE LOW 24 weiß / white**	

\*Zuschnitt nach Maß / Custom Length

\*\*weiß RAL 9016 / white RAL 9016

Eine Übersicht welche PROFILE mit welchen STRIPS kompatibel sind, finden Sie auf Seite 250.

For compatibility of PROFILES and STRIPS see page 250.

PLASTIC COVERS S-LINE Seite 248-249 / page 248-249

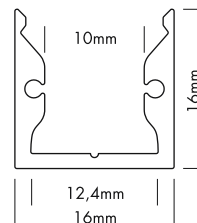
Formen shapes	Varianten versions
FLAT	CLEAR, FROST, MILKY [OPAL], BLACK
BREAK-PROOF FLAT	CLEAR, FROST, MILKY [OPAL]
ROUND	CLEAR, FROST, MILKY [OPAL]
LENS 60°	CLEAR

ALUMINIUM PROFILE S-LINE STANDARD




PROLED®

1.2

PLASTIC COVERS Seite 248-249 / page 248-249



5 Years  
\*\*\*  
SEE PAGE 4



S-LINE STANDARD

Zwei verschiedene Formen von hochwertigen Kunststoffabdeckungen stehen zur Verfügung: plan und halbrund

Jede der zwei Formen ist in glasklar, frost (halbkklar) und milchig frost (opal) erhältlich. Die plane Abdeckung (FLAT) wird auch in schwarz (transluenter Effekt) angeboten.

Auch ist die plane Abdeckung (FLAT) als begehbare und bruchfeste Variante in glasklar, frost (halbkklar) und milchig frost (opal) erhältlich.

Mit dem LENS COVER 60° wird eine Bündelung und somit ein engerer Abstrahlwinkel erzeugt. Je nach Abstand zwischen FLEX STRIP und LENS COVER ist der Abstrahlwinkel max. 60°.

S-LINE STANDARD

Two different shapes of high quality plastic covers are available: flat and round

Each of the two shapes are available in crystal clear, frost (semitransparent) and milky frost (opal). The flat cover (FLAT) is also supplied in black (translucent effect).

The flat cover (FLAT) is also as a walkable and break-proof version in crystal clear, frost and milky frost (opal) available.

The LENS COVER 60° provides a concentration of light rays and therefore a narrower beam angle. Depending on the distance between FLEX STRIP and LENS COVER the max. beam angle is 60°.

Produkttypen / Product Type

Artikel-Nr. order code	Bezeichnung description	Länge length
L691000	ALUMINIUM PROFILE S-LINE STANDARD	2 m
L691000X	ALUMINIUM PROFILE S-LINE STANDARD	3 m
L691000Y	ALUMINIUM PROFILE S-LINE STANDARD	5 m
L691000Z	ALUMINIUM PROFILE S-LINE STANDARD	lfm (max. 5 m)* / per meter (max. 5 m)*
L691000W	ALUMINIUM PROFILE S-LINE STANDARD weiß / white**	2 m
L691000WX	ALUMINIUM PROFILE S-LINE STANDARD weiß / white**	3 m
L691000WZ	ALUMINIUM PROFILE S-LINE STANDARD weiß / white**	lfm (max. 3 m)* / per meter (max. 3 m)*
L691000B	ALUMINIUM PROFILE S-LINE STANDARD schwarz / black***	2 m
L691000BX	ALUMINIUM PROFILE S-LINE STANDARD schwarz / black***	3 m
L691000BZ	ALUMINIUM PROFILE S-LINE STANDARD schwarz / black***	lfm (max. 3 m)* / per meter (max. 3 m)*
L691S3E	ALUMINIUM END CAP FLAT S-LINE STANDARD	
L691S3EW	ALUMINIUM END CAP FLAT S-LINE STANDARD weiß / white**	
L691S3EB	ALUMINIUM END CAP FLAT S-LINE STANDARD schwarz / black***	
L691R2E	ALUMINIUM END CAP ROUND S-LINE STANDARD	
L691R2EW	ALUMINIUM END CAP ROUND S-LINE STANDARD weiß / white**	
L691R2EB	ALUMINIUM END CAP ROUND S-LINE STANDARD schwarz / black***	
L691L60E	ALUMINIUM END CAP LENS 60° S-LINE STANDARD	
L691L60EW	ALUMINIUM END CAP LENS 60° S-LINE STANDARD weiß / white**	
L691L60EB	ALUMINIUM END CAP LENS 60° S-LINE STANDARD schwarz / black***	

\*Zuschnitt nach Maß / Custom Length \*\*weiß RAL 9016 / white RAL 9016 \*\*\*schwarz ähnlich RAL 9005 / black similar to RAL 9005

PLASTIC COVERS S-LINE Seite 248-249 / page 248-249

Eine Übersicht welche PROFILE mit welchen STRIPS kompatibel sind, finden Sie auf Seite 250.

For compatibility of PROFILES and STRIPS see page 250.

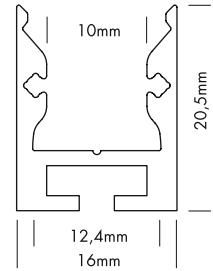
Formen shapes	Varianten versions
FLAT	CLEAR, FROST, MILKY (OPAL), BLACK
BREAK-PROOF FLAT	CLEAR, FROST, MILKY (OPAL)
ROUND	CLEAR, FROST, MILKY (OPAL)
LENS 60°	CLEAR

ALUMINIUM PROFILE S-LINE STANDARD 24

PROLED®

1.2


PLASTIC COVERS Seite 248-249 / page 248-249



5 Years  
\*\*\*  
SEE PAGE 4



LENS COVER 60°



S-LINE STANDARD 24

Zwei verschiedene Formen von hochwertigen Kunststoffabdeckungen stehen zur Verfügung: plan und halbrund

Jede der zwei Formen ist in glasklar, frost (halbkklar) und milchig frost (opal) erhältlich. Die plane Abdeckung (FLAT) wird auch in schwarz (transluenter Effekt) angeboten.

Auch ist die plane Abdeckung (FLAT) als begehbare und bruchfeste Variante in glasklar, frost (halbkklar) und milchig frost (opal) erhältlich.

Mit dem LENS COVER 60° wird eine Bündelung und somit ein engerer Abstrahlwinkel erzeugt. Je nach Abstand zwischen FLEX STRIP und LENS COVER ist der Abstrahlwinkel max. 60°.

S-LINE STANDARD 24

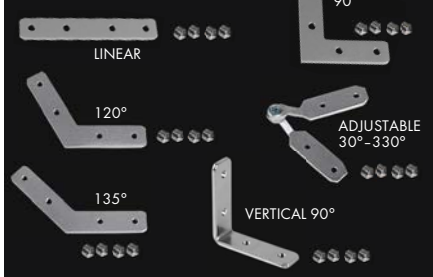
Two different shapes of high quality plastic covers are available: flat and round

Each of the two shapes are available in crystal clear, frost (semitransparent) and milky frost (opal). The flat cover (FLAT) is also supplied in black (translucent effect).

The flat cover (FLAT) is also as a walkable and break-proof version in crystal clear, frost and milky frost (opal) available.

The LENS COVER 60° provides a concentration of light rays and therefore a narrower beam angle. Depending on the distance between FLEX STRIP and LENS COVER the max. beam angle is 60°.

VERBINDER 24 / CONNECTOR 24



Produkttypen / Product Type

Artikel-Nr. order code	Bezeichnung description	Länge length
L69120	ALUMINIUM PROFILE S-LINE STANDARD 24	2 m
L69120X	ALUMINIUM PROFILE S-LINE STANDARD 24	3 m
L69120Y	ALUMINIUM PROFILE S-LINE STANDARD 24	5 m
L69120Z	ALUMINIUM PROFILE S-LINE STANDARD 24	1fm (max. 5 m)* / per meter (max. 5 m)*
L69120W	ALUMINIUM PROFILE S-LINE STANDARD 24 weiß / white**	2 m
L69120WX	ALUMINIUM PROFILE S-LINE STANDARD 24 weiß / white**	3 m
L69120WZ	ALUMINIUM PROFILE S-LINE STANDARD 24 weiß / white**	1fm (max. 3 m)* / per meter (max. 3 m)*
L69120B	ALUMINIUM PROFILE S-LINE STANDARD 24 schwarz / black***	2 m
L69120BX	ALUMINIUM PROFILE S-LINE STANDARD 24 schwarz / black***	3 m
L69120BZ	ALUMINIUM PROFILE S-LINE STANDARD 24 schwarz / black***	1fm (max. 3 m)* / per meter (max. 3 m)*
L690007	CONNECTOR 24 LINEAR	
L690008	CONNECTOR 24 90°	
L690010	CONNECTOR 24 120°	
L690011	CONNECTOR 24 135°	
L690012	CONNECTOR 24 VERTICAL 90°	
L690017	CONNECTOR 24 ADJUSTABLE (Winkel einstellbar / angle adjustable)	
L6912S3E	ALUMINIUM END CAP FLAT S-LINE STANDARD 24	
L6912S3EW	ALUMINIUM END CAP FLAT S-LINE STANDARD 24 weiß / white**	
L6912S3EB	ALUMINIUM END CAP FLAT S-LINE STANDARD 24 schwarz / black***	
L6912R2E	ALUMINIUM END CAP ROUND S-LINE STANDARD 24	
L6912R2EW	ALUMINIUM END CAP ROUND S-LINE STANDARD 24 weiß / white**	
L6912R2EB	ALUMINIUM END CAP ROUND S-LINE STANDARD 24 schwarz / black***	
L6912L6E	ALUMINIUM END CAP LENS 60° S-LINE STANDARD 24	
L6912L6EW	ALUMINIUM END CAP LENS 60° S-LINE STANDARD 24 weiß / white**	
L6912L6EB	ALUMINIUM END CAP LENS 60° S-LINE STANDARD 24 schwarz / black***	

\*Zuschnitt nach Maß / Custom Length \*\*weiß RAL 9016 / white RAL 9016 \*\*\*schwarz ähnlich RAL 9005 / black similar to RAL 9005

PLASTIC COVERS S-LINE Seite 248-249 / page 248-249

Eine Übersicht welche PROFILE mit welchen STRIPS kompatibel sind, finden Sie auf Seite 250.

For compatibility of PROFILES and STRIPS see page 250.

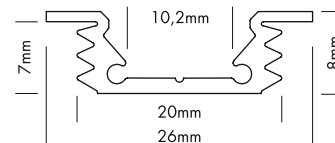
Formen shapes	Varianten versions
FLAT	CLEAR, FROST, MILKY [OPAL], BLACK
BREAK-PROOF FLAT	CLEAR, FROST, MILKY [OPAL]
ROUND	CLEAR, FROST, MILKY [OPAL]
LENS 60°	CLEAR

ALUMINIUM PROFILE S-LINE FLAT REC

PROLED®

1.2

PLASTIC COVERS Seite 248-249 / page 248-249



S-LINE FLAT REC

S-LINE FLAT REC

Zwei verschiedene Formen von hochwertigen Kunststoffabdeckungen stehen zur Verfügung: plan und halbrund


Two different shapes of high quality plastic covers are available: flat and round

Jede der zwei Formen ist in glasklar, frost (halbkklar) und milchig frost (opal) erhältlich. Die plane Abdeckung (FLAT) wird auch in schwarz (transluenter Effekt) angeboten.

Each of the two shapes are available in crystal clear, frost (semitransparent) and milky frost (opal). The flat cover (FLAT) is also supplied in black (translucent effect).

Auch ist die plane Abdeckung (FLAT) als begehbare und bruchfeste Variante in glasklar, frost (halbkklar) und milchig frost (opal) erhältlich.

The flat cover (FLAT) is also as a walkable and break-proof version in crystal clear, frost and milky frost (opal) available.



Eine Übersicht welche PROFILE mit welchen STRIPS kompatibel sind, finden Sie auf Seite 250.

For compatibility of PROFILES and STRIPS see page 250.

Produkttypen / Product Type

Artikel-Nr. order code	Bezeichnung description	Länge length
L695F0	ALUMINIUM PROFILE S-LINE FLAT REC	2 m
L695F0X	ALUMINIUM PROFILE S-LINE FLAT REC	3 m
L695F0Z	ALUMINIUM PROFILE S-LINE FLAT REC	lfm (max. 3 m)* / per meter (max. 3 m)*
L695F0W	ALUMINIUM PROFILE S-LINE FLAT REC weiß / white**	2 m
L695F0WX	ALUMINIUM PROFILE S-LINE FLAT REC weiß / white**	3 m
L695F0WZ	ALUMINIUM PROFILE S-LINE FLAT REC weiß / white**	lfm (max. 3 m)* / per meter (max. 3 m)*
L695F0B	ALUMINIUM PROFILE S-LINE FLAT REC schwarz / black***	2 m
L695F0BX	ALUMINIUM PROFILE S-LINE FLAT REC schwarz / black***	3 m
L695F0BZ	ALUMINIUM PROFILE S-LINE FLAT REC schwarz / black***	lfm (max. 3 m)* / per meter (max. 3 m)*
L695FS3E	ALUMINIUM END CAP FLAT S-LINE FLAT REC	
L695FS3EW	ALUMINIUM END CAP FLAT S-LINE FLAT REC weiß / white**	
L695FS3EB	ALUMINIUM END CAP FLAT S-LINE FLAT REC schwarz / black***	

\*Zuschnitt nach Maß / Custom Length \*\*weiß RAL 9016 / white RAL 9016 \*\*\*schwarz ähnlich RAL 9005 / black similar to RAL 9005

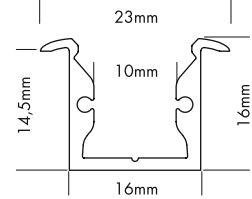
PLASTIC COVERS S-LINE Seite 248-249 / page 248-249

Formen shapes	Varianten versions
FLAT	CLEAR, FROST, MILKY (OPAL), BLACK
BREAK-PROOF FLAT	CLEAR, FROST, MILKY (OPAL)
ROUND	CLEAR, FROST, MILKY (OPAL)

**ALUMINIUM PROFILE S-LINE REC**

PROLED®

**PLASTIC COVERS** Seite 248-249 / page 248-249



5 Years  
★ ★ ★  
SEE PAGE 4



S-LINE REC (zum Wand- oder Deckeneinbau)

S-LINE REC (for wall or ceiling integration)

Zwei verschiedene Formen von hochwertigen Kunststoffabdeckungen stehen zur Verfügung: plan und halbrund

Two different shapes of high quality plastic covers are available: flat and round

Jede der zwei Formen ist in glasklar, frost (halbkklar) und milchig frost (opal) erhältlich. Die plane Abdeckung (FLAT) wird auch in schwarz (transluenter Effekt) angeboten.

Each of the two shapes are available in crystal clear, frost (semitransparent) and milky frost (opal). The flat cover (FLAT) is also supplied in black (translucent effect).

Auch ist die plane Abdeckung (FLAT) als begehbare und bruchfeste Variante in glasklar, frost (halbkklar) und milchig frost (opal) erhältlich.

The flat cover (FLAT) is also as a walkable and break-proof version in crystal clear, frost and milky frost (opal) available.

Mit Brandschutz / with fire restrictions



Ohne Brandschutz / without fire restrictions



**Produkttypen / Product Type**

Artikel-Nr. order code	Bezeichnung description	Länge length
L695000	ALUMINIUM PROFILE S-LINE REC	2 m
L695000X	ALUMINIUM PROFILE S-LINE REC	3 m
L695000Y	ALUMINIUM PROFILE S-LINE REC	5 m
L695000Z	ALUMINIUM PROFILE S-LINE REC	1fm (max. 5 m)* / per meter (max. 5 m)*
L695000W	ALUMINIUM PROFILE S-LINE REC weiß / white**	2 m
L695000WX	ALUMINIUM PROFILE S-LINE REC weiß / white**	3 m
L695000WZ	ALUMINIUM PROFILE S-LINE REC weiß / white**	1fm (max. 3 m)* / per meter (max. 3 m)*
L695S3E	ALUMINIUM END CAP FLAT S-LINE REC	
L695S3EW	ALUMINIUM END CAP FLAT S-LINE REC weiß / white**	
L695R2E	ALUMINIUM END CAP ROUND S-LINE REC	
L695R2EW	ALUMINIUM END CAP ROUND S-LINE REC weiß / white**	

\*Zuschnitt nach Maß / Custom Length

\*\* weiß RAL 9016 / white RAL 9016

**PLASTIC COVERS S-LINE** Seite 248-249 / page 248-249

Eine Übersicht welche PROFILE mit welchen STRIPS kompatibel sind, finden Sie auf Seite 250.

For compatibility of PROFILES and STRIPS see page 250.

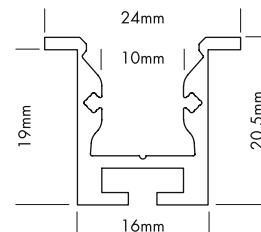
Formen shapes	Varianten versions
FLAT	CLEAR, FROST, MILKY (OPAL), BLACK
BREAK-PROOF FLAT	CLEAR, FROST, MILKY (OPAL)
ROUND	CLEAR, FROST, MILKY (OPAL)

**ALUMINIUM PROFILE S-LINE REC 24 ST**

**PROLED®**



**PLASTIC COVERS** Seite 248-249 / page 248-249



S-LINE REC 24 ST (zum Wand- oder Deckeneinbau)

S-LINE REC 24 ST (for wall or ceiling integration)

Zwei verschiedene Formen von hochwertigen Kunststoffabdeckungen stehen zur Verfügung: plan und halbrund

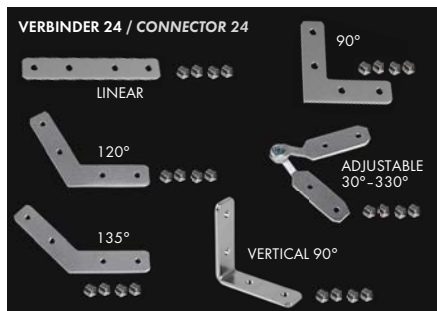
Two different shapes of high quality plastic covers are available: flat and round

Jede der zwei Formen ist in glasklar, frost (halbklar) und milchig frost (opal) erhältlich. Die plane Abdeckung (FLAT) wird auch in schwarz (transluenter Effekt) angeboten.

Each of the two shapes are available in crystal clear, frost (semitransparent) and milky frost (opal). The flat cover (FLAT) is also supplied in black (translucent effect).

Auch ist die plane Abdeckung (FLAT) als begehbare und bruchfeste Variante in glasklar, frost (halbklar) und milchig frost (opal) erhältlich.

The flat cover (FLAT) is also as a walkable and break-proof version in crystal clear, frost and milky frost (opal) available.



**Produkttypen / Product Type**

Artikel-Nr. order code	Bezeichnung description	Länge length
L695124	ALUMINIUM PROFILE S-LINE REC 24 ST	2 m
L695124X	ALUMINIUM PROFILE S-LINE REC 24 ST	3 m
L695124Y	ALUMINIUM PROFILE S-LINE REC 24 ST	5 m
L695124Z	ALUMINIUM PROFILE S-LINE REC 24 ST	lfm (max. 5 m)* / per meter (max. 5 m)*
L695124W	ALUMINIUM PROFILE S-LINE REC 24 ST weiß / white**	2 m
L695124WX	ALUMINIUM PROFILE S-LINE REC 24 ST weiß / white**	3 m
L695124WZ	ALUMINIUM PROFILE S-LINE REC 24 ST weiß / white**	lfm (max. 3 m)* / per meter (max. 3 m)*
L695124B	ALUMINIUM PROFILE S-LINE REC 24 ST schwarz / black***	2 m
L695124BX	ALUMINIUM PROFILE S-LINE REC 24 ST schwarz / black***	3 m
L695124BZ	ALUMINIUM PROFILE S-LINE REC 24 ST schwarz / black***	lfm (max. 3 m)* / per meter (max. 3 m)*
L690007	CONNECTOR 24 LINEAR	
L690008	CONNECTOR 24 90°	
L690010	CONNECTOR 24 120°	
L690011	CONNECTOR 24 135°	
L690012	CONNECTOR 24 VERTICAL 90°	
L690017	CONNECTOR 24 ADJUSTABLE (Winkel einstellbar / angle adjustable)	
L6951S3E	ALUMINIUM END CAP FLAT S-LINE REC 24 ST	
L6951S3EW	ALUMINIUM END CAP FLAT S-LINE REC 24 ST weiß / white**	
L6951S3EB	ALUMINIUM END CAP FLAT S-LINE REC 24 ST schwarz / black***	
L6951S3EA	ALUMINIUM END CAP FLAT ARM S-LINE REC 24 ST	
L6951S3EAW	ALUMINIUM END CAP FLAT ARM S-LINE REC 24 ST weiß / white**	
L6951S3EAB	ALUMINIUM END CAP FLAT ARM S-LINE REC 24 ST schwarz / black***	
L690003	ALUMINIUM PROFILE SPRING MOUNTING CLIP M-LINE / S-LINE <small>*Wir empfehlen mindestens 3 Stück pro 2 m. / We suggest minimum 3 pcs per 2 m.</small>	

\*Zuschnitt nach Maß / Custom Length    \*\* weiß RAL 9016 / white RAL 9016    \*\*\* schwarz ähnlich RAL 9005 / black similar to RAL 9005

Eine Übersicht welche PROFILE mit welchen STRIPS kompatibel sind, finden Sie auf Seite 250.

For compatibility of PROFILES and STRIPS see page 250.

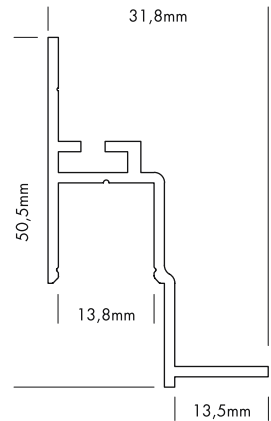
**PLASTIC COVERS S-LINE** Seite 248-249 / page 248-249

Formen shapes	Varianten versions
FLAT	CLEAR, FROST, MILKY (OPAL), BLACK
BREAK-PROOF FLAT	CLEAR, FROST, MILKY (OPAL)
ROUND	CLEAR, FROST, MILKY (OPAL)



**ALUMINIUM PROFILE S-LINE CEILING 24**

PROLED®

**PLASTIC COVERS Seite 248-249 / page 248-249**



5 Years  
★ ★ ★ ★  
SEE PAGE 4



Die ALUMINIUM PROFILE S-LINE CEILING sind Wandabschlußprofile für abgehängte Decken. Geeignet für Rasterdecken und zum nahtlosen Einbau für Trockenbaudecken (Gipskarton).

Eine plane Kunststoffabdeckung steht in vier Varianten zur Verfügung:

- glasklar
- frost (halbkklar)
- milchig frost (opal)
- schwarz (transluzenter Effekt)

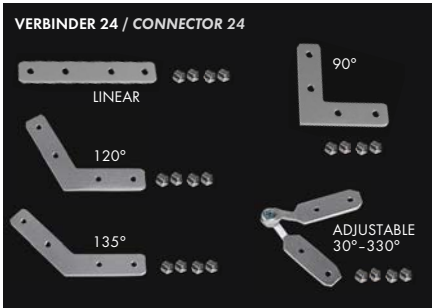
The ALUMINIUM PROFILES S-LINE CEILING are wall installation profiles for suspended ceilings. Suitable for grid ceiling and for a seamless dry wall installation.

Flat plastic covers are available in following versions:

- crystal clear
- frost (semitransparent)
- milky frost (opal)
- black (translucent effect)



**Produkttypen / Product Type**



Artikel-Nr. order code	Bezeichnung description	Länge length
L696200	ALUMINIUM PROFILE S-LINE CEILING 24	2 m
L696200X	ALUMINIUM PROFILE S-LINE CEILING 24	3 m
L696200Z	ALUMINIUM PROFILE S-LINE CEILING 24	1fm (max. 3 m)* / per meter (max. 3 m)*
L696200W	ALUMINIUM PROFILE S-LINE CEILING 24 weiß / white**	2 m
L696200WX	ALUMINIUM PROFILE S-LINE CEILING 24 weiß / white**	3 m
L696200WZ	ALUMINIUM PROFILE S-LINE CEILING 24 weiß / white**	1fm (max. 3 m)* / per meter (max. 3 m)*
L690007	CONNECTOR 24 LINEAR	
L690008	CONNECTOR 24 90°	
L690010	CONNECTOR 24 120°	
L690011	CONNECTOR 24 135°	
L690017	CONNECTOR 24 ADJUSTABLE (Winkel einstellbar / angle adjustable)	

\*Zuschnitt nach Maß / Custom Length

\*\* weiß RAL 9016 / white RAL 9016

Eine Übersicht welche PROFILE mit welchen STRIPS kompatibel sind, finden Sie auf Seite 250.

For compatibility of PROFILES and STRIPS see page 250.

**PLASTIC COVERS S-LINE Seite 248-249 / page 248-249**

Formen shapes	Varianten versions
FLAT	CLEAR, FROST, MILKY (OPAL), BLACK

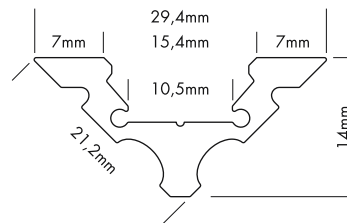


ALUMINIUM PROFILE S-LINE CORNER

PROLED®

1.2

PLASTIC COVERS Seite 248-249 / page 248-249



S-LINE CORNER (für Eckmontage)

Zwei verschiedene Formen von hochwertigen Kunststoffabdeckungen stehen zur Verfügung: plan und halbrund

Jede der zwei Formen ist in glasklar, frost (halbkklar) und milchig frost (opal) erhältlich. Die plane Abdeckung (FLAT) wird auch in schwarz (transluenter Effekt) angeboten.

Auch ist die plane Abdeckung (FLAT) als begehbare und bruchfeste Variante in glasklar, frost (halbkklar) und milchig frost (opal) erhältlich.

Mit dem LENS COVER 60° wird eine Bündelung und somit ein engerer Abstrahlwinkel erzeugt. Je nach Abstand zwischen FLEX STRIP und LENS COVER ist der Abstrahlwinkel max. 60°.

S-LINE CORNER (for mounting in a corner)

Two different shapes of high quality plastic covers are available: flat and round

Each of the two shapes are available in crystal clear, frost (semitransparent) and milky frost (opal). The flat cover (FLAT) is also supplied in black (translucent effect).

The flat cover (FLAT) is also as a walkable and break-proof version in crystal clear, frost and milky frost (opal) available.

The LENS COVER 60° provides a concentration of light rays and therefore a narrower beam angle. Depending on the distance between FLEX STRIP and LENS COVER the max. beam angle is 60°.



Produkttypen / Product Type

Artikel-Nr. / order code	Bezeichnung / description	Länge / length
L693000	ALUMINIUM PROFILE S-LINE CORNER	2 m
L693000X	ALUMINIUM PROFILE S-LINE CORNER	3 m
L693000Y	ALUMINIUM PROFILE S-LINE CORNER	5 m
L693000Z	ALUMINIUM PROFILE S-LINE CORNER	lfm (max. 5 m)* / per meter (max. 5 m)*
L693000W	ALUMINIUM PROFILE S-LINE CORNER weiß / white**	2 m
L693000WX	ALUMINIUM PROFILE S-LINE CORNER weiß / white**	3 m
L693000WZ	ALUMINIUM PROFILE S-LINE CORNER weiß / white**	lfm (max. 3 m)* / per meter (max. 3 m)*
L693S3E	ALUMINIUM END CAP FLAT S-LINE CORNER	
L693S3EW	ALUMINIUM END CAP FLAT S-LINE CORNER weiß / white**	
L693R2E	ALUMINIUM END CAP ROUND S-LINE CORNER	
L693R2EW	ALUMINIUM END CAP ROUND S-LINE CORNER weiß / white**	

\*Zuschnitt nach Maß / Custom Length

\*\* weiß RAL 9016 / white RAL 9016

PLASTIC COVERS S-LINE Seite 248-249 / page 248-249

Eine Übersicht welche PROFILE mit welchen STRIPS kompatibel sind, finden Sie auf Seite 250.

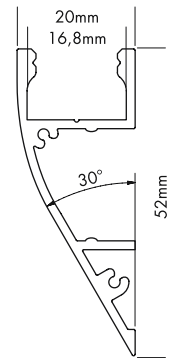
For compatibility of PROFILES and STRIPS see page 250.

Formen / shapes	Varianten / versions
FLAT	CLEAR, FROST, MILKY (OPAL), BLACK
BREAK-PROOF FLAT	CLEAR, FROST, MILKY (OPAL)
ROUND	CLEAR, FROST, MILKY (OPAL)
LENS 60°	CLEAR

**ALUMINIUM PROFILE S-LINE WALL**

PROLED®

**PLASTIC COVERS Seite 248 / page 248**



5 Years  
★★★★★  
SEE PAGE 4



S-LINE WALL (zur Wandmontage)

S-LINE WALL (for wall mounting)

Eine plane Kunststoffabdeckung steht in drei Varianten zur Verfügung:

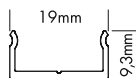
- glasklar
- frost (halbkklar)
- milchig frost (opal)

Flat plastic covers are available in following versions:

- crystal clear
- frost (semitransparent)
- milky frost (opal)



MOUNTING PROFILE



MOUNTING PROFILE



**Produkttypen / Product Type**

Artikel-Nr. order code	Bezeichnung description	Länge length
L696000	ALUMINIUM PROFILE S-LINE WALL	2 m
L696000X	ALUMINIUM PROFILE S-LINE WALL	3 m
L696000Y	ALUMINIUM PROFILE S-LINE WALL	5 m
L696000Z	ALUMINIUM PROFILE S-LINE WALL	l/m (max. 5 m)* / per meter (max. 5 m)*
L696000W	ALUMINIUM PROFILE S-LINE WALL weiß / white**	2 m
L696000WX	ALUMINIUM PROFILE S-LINE WALL weiß / white**	3 m
L696000WZ	ALUMINIUM PROFILE S-LINE WALL weiß / white**	l/m (max. 3 m)* / per meter (max. 3 m)*
L690004	ALUMINIUM MOUNTING PROFILE	2 m
L690004Z	ALUMINIUM MOUNTING PROFILE	l/m (max. 2 m)* / per meter (max. 2 m)*
L696S3E2	ALUMINIUM END CAP SET FLAT S-LINE WALL Set bestehend aus: 2x Endkappe (links + rechts) Set includes: 2x end caps (left + right)	
L696S3EW2	ALUMINIUM END CAP SET FLAT S-LINE WALL weiß / white** Set bestehend aus: 2x Endkappe (links + rechts) Set includes: 2x end caps (left + right)	

\*Zuschnitt nach Maß / Custom Length

\*\* weiß RAL 9016 / white RAL 9016

Eine Übersicht welche PROFILE mit welchen STRIPS kompatibel sind, finden Sie auf Seite 250.

For compatibility of PROFILES and STRIPS see page 250.

**PLASTIC COVERS S-LINE Seite 248 / page 248**

Formen shapes	Varianten versions
FLAT	CLEAR, FROST, MILKY [OPAL]


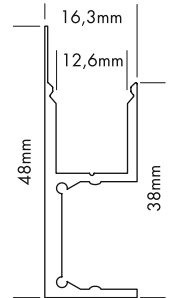
**ALUMINIUM PROFILE S-LINE WALL SQUARE**

**PROLED®**

1.2



**PLASTIC COVERS Seite 248 / page 248**



S-LINE WALL SQUARE (zur Wandmontage)

S-LINE WALL SQUARE (for wall mounting)

Eine plane Kunststoffabdeckung steht in drei Varianten zur Verfügung:

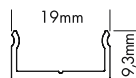
- glasklar
- frost (halbklar)
- milchig frost (opal)

Flat plastic covers are available in following versions:

- crystal clear
- frost (semitransparent)
- milky frost (opal)



**MOUNTING PROFILE**



MOUNTING PROFILE



**Produkttypen / Product Type**

Artikel-Nr. order code	Bezeichnung description	Länge length
L696100	ALUMINIUM PROFILE S-LINE WALL SQUARE	2 m
L696100X	ALUMINIUM PROFILE S-LINE WALL SQUARE	3 m
L696100Y	ALUMINIUM PROFILE S-LINE WALL SQUARE	5 m
L696100Z	ALUMINIUM PROFILE S-LINE WALL SQUARE	lfm (max. 5 m)* / per meter (max. 5 m)*
L696100W	ALUMINIUM PROFILE S-LINE WALL SQUARE weiß / white**	2 m
L696100WX	ALUMINIUM PROFILE S-LINE WALL SQUARE weiß / white**	3 m
L696100WZ	ALUMINIUM PROFILE S-LINE WALL SQUARE weiß / white**	lfm (max. 3 m)* / per meter (max. 3 m)*
L690004	ALUMINIUM MOUNTING PROFILE	2 m
L690004Z	ALUMINIUM MOUNTING PROFILE	lfm (max. 2 m)* / per meter (max. 2 m)*
L696100E	ALUMINIUM END CAP SET FLAT S-LINE WALL SQUARE Set bestehend aus: 2x Endkappe (links + rechts) Set includes: 2x end caps (left + right)	
L696100EW	ALUMINIUM END CAP SET FLAT S-LINE WALL SQUARE weiß / white** Set bestehend aus: 2x Endkappe (links + rechts) Set includes: 2x end caps (left + right)	

\*Zuschnitt nach Maß / Custom Length

\*\* weiß RAL 9016 / white RAL 9016

Eine Übersicht welche PROFILE mit welchen STRIPS kompatibel sind, finden Sie auf Seite 250.

For compatibility of PROFILES and STRIPS see page 250.


**PLASTIC COVERS S-LINE Seite 248 / page 248**

Formen shapes	Varianten versions
FLAT	CLEAR, FROST, MILKY (OPAL)

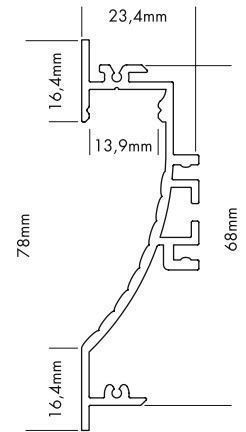
**ALUMINIUM PROFILE S-LINE WAVE**

PROLED®

**PLASTIC COVERS Seite 248-249 / page 248-249**



5 Years  
★★★★  
SEE PAGE 4



S-LINE WAVE (zum Wandeinbau)

S-LINE WAVE (for wall integration)

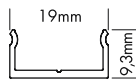
Eine plane Kunststoffabdeckung steht in vier Varianten zur Verfügung:

- glasklar
- frost (halbklar)
- milchig frost (opal)
- schwarz (transluenter Effekt)

Flat plastic covers are available in following versions:

- crystal clear
- frost (semitransparent)
- milky frost (opal)
- black (translucent effect)

**MOUNTING PROFILE**



**Produkttypen / Product Type**

Artikel-Nr. order code	Bezeichnung description	Länge length
L697000	ALUMINIUM PROFILE S-LINE WAVE	2 m
L697000X	ALUMINIUM PROFILE S-LINE WAVE	3 m
L697000Y	ALUMINIUM PROFILE S-LINE WAVE	5 m
L697000Z	ALUMINIUM PROFILE S-LINE WAVE	lfm (max. 5 m)* / per meter (max. 5 m)*
L697000W	ALUMINIUM PROFILE S-LINE WAVE weiß / white**	2 m
L697000WX	ALUMINIUM PROFILE S-LINE WAVE weiß / white**	3 m
L697000WZ	ALUMINIUM PROFILE S-LINE WAVE weiß / white**	lfm (max. 3 m)* / per meter (max. 3 m)*
L690004	ALUMINIUM MOUNTING PROFILE	2 m
L690004Z	ALUMINIUM MOUNTING PROFILE	lfm (max. 2 m)* / per meter (max. 2 m)*
L697S3E	ALUMINIUM END CAP FLAT S-LINE WAVE	
L697S3EW	ALUMINIUM END CAP FLAT S-LINE WAVE weiß / white**	
L690003	ALUMINIUM PROFILE SPRING MOUNTING CLIP M-LINE / S-LINE Wir empfehlen mindestens 3 Stück pro 2 m. / We suggest minimum 3 pcs per 2 m.	

\*Zuschnitt nach Maß / Custom Length

\*\* weiß RAL 9016 / white RAL 9016

Eine Übersicht welche PROFILE mit welchen STRIPS kompatibel sind, finden Sie auf Seite 250.

For compatibility of PROFILES and STRIPS see page 250.

**PLASTIC COVERS S-LINE Seite 248-249 / page 248-249**

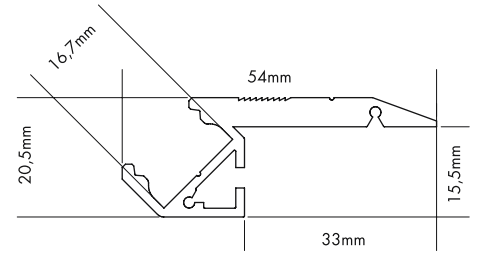
Formen shapes	Varianten versions
FLAT	CLEAR, FROST, MILKY (OPAL), BLACK

ALUMINIUM PROFILE S-LINE STEP UP

PROLED®

1.2

PLASTIC COVERS Seite 248-249 / page 248-249



5 Years  
\*\*\*  
SEE PAGE 4



S-LINE STEP UP (Treppenstufenprofil)

Eine plane Kunststoffabdeckung steht in vier Varianten zur Verfügung:

- glasklar
- frost (halbklar)
- milchig frost (opal)
- schwarz (transluzenter Effekt)

S-LINE STEP UP (step profile)

Flat plastic covers are available in following versions:

- crystal clear
- frost (semitransparent)
- milky frost (opal)
- black (translucent effect)



Produkttypen / Product Type

Artikel-Nr. order code	Bezeichnung description	Länge length
L698000	ALUMINIUM PROFILE S-LINE STEP UP	2 m
L698000X	ALUMINIUM PROFILE S-LINE STEP UP	3 m
L698000Z	ALUMINIUM PROFILE S-LINE STEP UP	lfm (max. 3 m)* / per meter (max. 3 m)*
L698000W	ALUMINIUM PROFILE S-LINE STEP UP weiß / white**	2 m
L698000WX	ALUMINIUM PROFILE S-LINE STEP UP weiß / white**	3 m
L698000WZ	ALUMINIUM PROFILE S-LINE STEP UP weiß / white**	lfm (max. 3 m)* / per meter (max. 3 m)*
L69800E	ALUMINIUM END CAP FLAT S-LINE STEP UP	
L69800EW	ALUMINIUM END CAP FLAT S-LINE STEP UP weiß / white**	

\*Zuschnitt nach Maß / Custom Length

\*\* weiß RAL 9016 / white RAL 9016



Eine Übersicht welche PROFILE mit welchen STRIPS kompatibel sind, finden Sie auf Seite 250.

For compatibility of PROFILES and STRIPS see page 250.

PLASTIC COVERS S-LINE Seite 248-249 / page 248-249

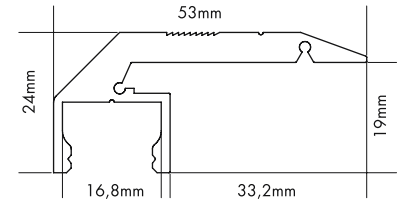
Formen shapes	Varianten versions
FLAT	CLEAR, FROST, MILKY (OPAL), BLACK
BREAK-PROOF FLAT	CLEAR, FROST, MILKY (OPAL)

ALUMINIUM PROFILE S-LINE STEP DOWN

PROLED®

1.2

PLASTIC COVERS Seite 248 / page 248



5 Years  
\*\*\*  
SEE PAGE 4

S-LINE STEP DOWN (Treppenstufenprofil)

Eine plane Kunststoffabdeckung steht in drei Varianten zur Verfügung:

- glasklar
- frost (halbklar)
- milchig frost (opal)

S-LINE STEP DOWN (step profile)

Flat plastic covers are available in following versions:

- crystal clear
- frost (semitransparent)
- milky frost (opal)

Produkttypen / Product Type

Artikel-Nr. order code	Bezeichnung description	Länge length
L699000	ALUMINIUM PROFILE S-LINE STEP DOWN	2 m
L699000X	ALUMINIUM PROFILE S-LINE STEP DOWN	3 m
L699000Z	ALUMINIUM PROFILE S-LINE STEP DOWN	1fm (max. 3 m)* / per meter (max. 3 m)*
L699000W	ALUMINIUM PROFILE S-LINE STEP DOWN weiß / white**	2 m
L699000WX	ALUMINIUM PROFILE S-LINE STEP DOWN weiß / white**	3 m
L699000WZ	ALUMINIUM PROFILE S-LINE STEP DOWN weiß / white**	1fm (max. 3 m)* / per meter (max. 3 m)*
L699000E	ALUMINIUM END CAP FLAT S-LINE STEP DOWN	
L699000EW	ALUMINIUM END CAP FLAT S-LINE STEP DOWN weiß / white**	

\*Zuschnitt nach Maß / Custom Length

\*\*weiß RAL 9016 / white RAL 9016

Eine Übersicht welche PROFILE mit welchen STRIPS kompatibel sind, finden Sie auf Seite 250.

For compatibility of PROFILES and STRIPS see page 250.

proled.com

PLASTIC COVERS S-LINE Seite 248 / page 248

Formen shapes	Varianten versions
FLAT	CLEAR, FROST, MILKY [OPAL]
BREAK-PROOF FLAT	CLEAR, FROST, MILKY [OPAL]







ALUMINIUM PROFILE S-LINE GALLERY

PROLED®

1.2



PLASTIC COVERS Seite 248 / page 248



5 Years  
\*\*\*  
SEE PAGE 4

S-LINE GALLERY (Bilderschienensystem)

Mit dem S-LINE GALLERY können Sie flexibel und professionell Bilder, Fotos, Gemälde, ... aufhängen. Durch das Einkleben eines FLEX STRIPS in den oberen Bereich des Profils strahlt das Licht in Richtung Decke ab und ermöglicht eine indirekte Beleuchtung.

Eine plane Kunststoffabdeckung steht in drei Varianten zur Verfügung:

- glasklar
- frost (halbklar)
- milchig frost (opal)

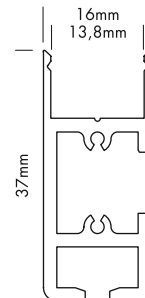
zum Patent angemeldet / pending patent

S-LINE GALLERY (picture rail hanging system)

The S-LINE GALLERY is the perfect picture rail system for hanging pictures, photos, arts, ... in a flexible and professional rail. You can stick a FLEX STRIP in the upper part of the profile. In this way you can create a nice indirect illumination.

Flat plastic covers are available in following versions:

- crystal clear
- frost (semitransparent)
- milky frost (opal)



Produkttypen / Product Type

Artikel-Nr. order code	Bezeichnung description	Länge length
L69100G	ALUMINIUM PROFILE S-LINE GALLERY	2 m
L69100GX	ALUMINIUM PROFILE S-LINE GALLERY	3 m
L69100GY	ALUMINIUM PROFILE S-LINE GALLERY	5 m
L69100GZ	ALUMINIUM PROFILE S-LINE GALLERY	lfm (max. 5 m)* / per meter (max. 5 m)*
L69100GW	ALUMINIUM PROFILE S-LINE GALLERY weiß / white**	2 m
L69100GWX	ALUMINIUM PROFILE S-LINE GALLERY weiß / white**	3 m
L69100GWZ	ALUMINIUM PROFILE S-LINE GALLERY weiß / white**	lfm (max. 3 m)* / per meter (max. 3 m)*
L69100GB	ALUMINIUM PROFILE S-LINE GALLERY schwarz / black***	2 m
L69100GBX	ALUMINIUM PROFILE S-LINE GALLERY schwarz / black***	3 m
L69100GBZ	ALUMINIUM PROFILE S-LINE GALLERY schwarz / black***	lfm (max. 3 m)* / per meter (max. 3 m)*
L691S3GE	ALUMINIUM END CAP FLAT S-LINE GALLERY	
L691S3GEW	ALUMINIUM END CAP FLAT S-LINE GALLERY weiß / white**	
L691S3GEB	ALUMINIUM END CAP FLAT S-LINE GALLERY schwarz / black***	
L691GAM	ALUMINIUM MOUNTING PROFILE GALLERY	1,96 m
L691GAMZ	ALUMINIUM MOUNTING PROFILE GALLERY	lfm (max. 1,96 m)* / per meter (max. 1,96 m)*
L691GAP	PROTECTION SET	

\*Zuschnitt nach Maß / Custom Length \*\*weiß RAL 9016 / white RAL 9016 \*\*\*schwarz ähnlich RAL 9005 / black similar to RAL 9005

Eine Übersicht welche PROFILE mit welchen STRIPS kompatibel sind, finden Sie auf Seite 250.

For compatibility of PROFILES and STRIPS see page 250.

PLASTIC COVERS S-LINE Seite 248 / page 248

Formen shapes	Varianten versions
FLAT	CLEAR, FROST, MILKY (OPAL)

## ZUBEHÖR FÜR ALUMINIUM PROFIL S-LINE GALLERY ACCESSORIES FOR ALUMINIUM PROFILE S-LINE GALLERY

PROLED®

1.2



### NYLONSEIL/DRAHTSEIL MIT TELLERGLEITER NYLON ROPE/STEEL CABLE WITH BASE GLIDE

Artikel-Nr. order code	Bezeichnung description	Länge length
L691GAA10	Nylonseil (ø 2 mm) mit Tellergleiter / nylon rope (ø 2 mm) with base glide	1,0 m
L691GAA20	Nylonseil (ø 2 mm) mit Tellergleiter / nylon rope (ø 2 mm) with base glide	2,0 m
L691GAA30	Nylonseil (ø 2 mm) mit Tellergleiter / nylon rope (ø 2 mm) with base glide	3,0 m
L691GAB10	Drahtseil (ø 1,5 mm) mit Tellergleiter / steel cable (ø 1,5 mm) with base glide	1,0 m
L691GAB20	Drahtseil (ø 1,5 mm) mit Tellergleiter / steel cable (ø 1,5 mm) with base glide	2,0 m
L691GAB30	Drahtseil (ø 1,5 mm) mit Tellergleiter / steel cable (ø 1,5 mm) with base glide	3,0 m



### NYLONSEIL/DRAHTSEIL MIT SCHLAUFE NYLON ROPE/STEEL CABLE WITH LOOP

Artikel-Nr. order code	Bezeichnung description	Länge length
L691GAC05	Nylonseil (ø 2 mm) mit Schlaufe / nylon rope (ø 2 mm) with loop	0,5 m
L691GAC10	Nylonseil (ø 2 mm) mit Schlaufe / nylon rope (ø 2 mm) with loop	1,0 m
L691GAC15	Nylonseil (ø 2 mm) mit Schlaufe / nylon rope (ø 2 mm) with loop	1,5 m
L691GAC20	Nylonseil (ø 2 mm) mit Schlaufe / nylon rope (ø 2 mm) with loop	2,0 m
L691GAC30	Nylonseil (ø 2 mm) mit Schlaufe / nylon rope (ø 2 mm) with loop	3,0 m
L691GAD05	Drahtseil (ø 1,5 mm) mit Schlaufe / steel cable (ø 1,5 mm) with loop	0,5 m
L691GAD10	Drahtseil (ø 1,5 mm) mit Schlaufe / steel cable (ø 1,5 mm) with loop	1,0 m
L691GAD15	Drahtseil (ø 1,5 mm) mit Schlaufe / steel cable (ø 1,5 mm) with loop	1,5 m
L691GAD20	Drahtseil (ø 1,5 mm) mit Schlaufe / steel cable (ø 1,5 mm) with loop	2,0 m
L691GAD30	Drahtseil (ø 1,5 mm) mit Schlaufe / steel cable (ø 1,5 mm) with loop	3,0 m



### GLEITHAKEN FÜR NYLONSEIL/DRAHTSEIL MIT SCHLAUFE SLIDING HOOK FOR NYLON ROPE/STEEL CABLE WITH LOOP

Artikel-Nr. order code	Bezeichnung description	Farbe colour
L691GAG1W	Gleithaken / sliding hook	weiß / white
L691GAG1S	Gleithaken / sliding hook	silber / silver



### BILDERHAKEN MIT SELBSTARRETIERUNG PICTURE HOOK WITH SELF-LOCKING

Artikel-Nr. order code	Bezeichnung description	Belastbarkeit load capacity
L691GAS01	Bilderhaken Variante SL Typ 1 / picture hook variant SL type 1	kleine Bilder / small pictures
L691GAS02	Bilderhaken Variante SL Typ 2 / picture hook variant SL type 2	bis 20 kg / till 20 kg

SL Typ 1  
SL type 1SL Typ 2  
SL type 2

### BILDERHAKEN MIT FESTELLSCHRAUBE PICTURE HOOK WITH LOCKING SCREW



Artikel-Nr. order code	Bezeichnung description	Farbe colour	Belastbarkeit load capacity
L691GAF01	Bilderhaken Variante ML Typ 1 / picture hook variant ML type 1		mittlere Bilder / medium pictures
L691GAF02	Bilderhaken Variante ML Typ 2 / picture hook variant ML type 2		bis 5 kg / till 5 kg
L691GAF03S	Bilderhaken Variante ML Typ 3 / picture hook variant ML type 3	silber / silver	flache Version für kleine Bilder flat version for small pictures
L691GAF03W	Bilderhaken Variante ML Typ 3 / picture hook variant ML type 3	weiß / white	flache Version für kleine Bilder flat version for small pictures

ML Typ 1  
ML type 1ML Typ 2  
ML type 2ML Typ 3  
ML type 3ML Typ 3  
ML type 3

ALUMINIUM PROFILE S-LINE TILES

PROLED®

1.2



PLASTIC COVERS Seite 248-249 / page 248-249

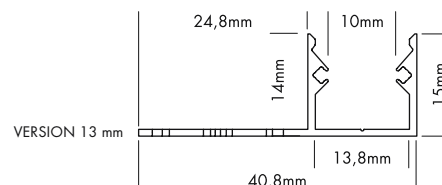
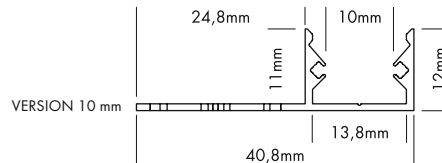


S-LINE TILES (Fliesenprofil)

Variante 10 mm für Fliesenstärke bis zu 10 mm geeignet.  
Variante 13 mm für Fliesenstärke bis zu 13 mm geeignet.

Eine plane Kunststoffabdeckung steht in vier Varianten zur Verfügung:

- glasklar
- frost (halbklar)
- milchig frost (opal)
- schwarz (transluenter Effekt)




S-LINE STEP TILES (tiles profile)

Version 10 mm for tiles thickness up to 10 mm suitable.  
Version 13 mm for tiles thickness up to 13 mm suitable.

Flat plastic covers are available in following versions:

- crystal clear
- frost (semitransparent)
- milky frost (opal)
- black (translucent effect)

Geeignet für IP20 und IP53 FLEX STRIPS. Bei Verwendung im Nassbereich muß der IP53 FLEX STRIP mit säurefreiem Silikon (z.B. L6396 oder L65XT909) an den Seiten abgedichtet werden.



Suitable for IP20 and IP53 FLEX STRIP. For applications in wet area the IP53 FLEX STRIP has to be sealed on the sides with acid-free silicone (e.g. L6396 or L65XT909).

Produkttypen / Product Type

Artikel-Nr. order code	Bezeichnung description	Länge length
L69T010	ALUMINIUM PROFILE S-LINE TILES 10 mm	2 m
L69T010X	ALUMINIUM PROFILE S-LINE TILES 10 mm	3 m
L69T010Z	ALUMINIUM PROFILE S-LINE TILES 10 mm	lfm (max. 3 m)* / per meter (max. 3 m)*
L69T010W	ALUMINIUM PROFILE S-LINE TILES 10 mm weiß / white**	2 m
L69T010WX	ALUMINIUM PROFILE S-LINE TILES 10 mm weiß / white**	3 m
L69T010WZ	ALUMINIUM PROFILE S-LINE TILES 10 mm weiß / white**	lfm (max. 3 m)* / per meter (max. 3 m)*
L69T010B	ALUMINIUM PROFILE S-LINE TILES 10 mm schwarz / black***	2 m
L69T010BX	ALUMINIUM PROFILE S-LINE TILES 10 mm schwarz / black***	3 m
L69T010BZ	ALUMINIUM PROFILE S-LINE TILES 10 mm schwarz / black***	lfm (max. 3 m)* / per meter (max. 3 m)*
L69T013	ALUMINIUM PROFILE S-LINE TILES 13 mm	2 m
L69T013X	ALUMINIUM PROFILE S-LINE TILES 13 mm	3 m
L69T013Z	ALUMINIUM PROFILE S-LINE TILES 13 mm	lfm (max. 3 m)* / per meter (max. 3 m)*
L69T013W	ALUMINIUM PROFILE S-LINE TILES 13 mm weiß / white**	2 m
L69T013WX	ALUMINIUM PROFILE S-LINE TILES 13 mm weiß / white**	3 m
L69T013WZ	ALUMINIUM PROFILE S-LINE TILES 13 mm weiß / white**	lfm (max. 3 m)* / per meter (max. 3 m)*
L69T013B	ALUMINIUM PROFILE S-LINE TILES 13 mm schwarz / black***	2 m
L69T013BX	ALUMINIUM PROFILE S-LINE TILES 13 mm schwarz / black***	3 m
L69T013BZ	ALUMINIUM PROFILE S-LINE TILES 13 mm schwarz / black***	lfm (max. 3 m)* / per meter (max. 3 m)*
L69T010E	ALUMINIUM END CAP FLAT S-LINE TILES 10 mm	
L69T010EW	ALUMINIUM END CAP FLAT S-LINE TILES 10 mm weiß / white**	
L69T010EB	ALUMINIUM END CAP FLAT S-LINE TILES 10 mm schwarz / black***	
L69T013E	ALUMINIUM END CAP FLAT S-LINE TILES 13 mm	
L69T013EW	ALUMINIUM END CAP FLAT S-LINE TILES 13 mm weiß / white**	
L69T013EB	ALUMINIUM END CAP FLAT S-LINE TILES 13 mm schwarz / black***	

\*Zuschnitt nach Maß / Custom Length \*\*weiß RAL 9016 / white RAL 9016 \*\*\*schwarz ähnlich RAL 9005 / black similar to RAL 9005

Zubehör / Accessories

Artikel-Nr. order code	Bezeichnung description
L6396	Abdichtkleber 5 ml / sealing compound 5 ml
L65XT909	Abdichtkleber 20 ml / sealing compound 20 ml

Eine Übersicht welche PROFILE mit welchen STRIPS kompatibel sind, finden Sie auf Seite 250.

For compatibility of PROFILES and STRIPS see page 250.

PLASTIC COVERS S-LINE Seite 248-249 / page 248-249



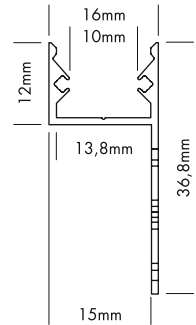
Formen shapes	Varianten versions
FLAT	CLEAR, FROST, MILKY (OPAL), BLACK
BREAK-PROOF FLAT	CLEAR, FROST, MILKY (OPAL)

**ALUMINIUM PROFILE S-LINE TILES TOP**

PROLED®



**PLASTIC COVERS** Seite 248-249 / page 248-249



**S-LINE TILES TOP (Fliesenprofil)**

Für Fliesenstärke bis zu 14 mm geeignet.

Eine plane Kunststoffabdeckung steht in vier Varianten zur Verfügung:

- glasklar
- frost (halbkklar)
- milchig frost (opal)
- schwarz (transluenter Effekt)


**S-LINE STEP TILES TOP (tiles profile)**

For tiles thickness up to 14 mm suitable.

Flat plastic covers are available in following versions:

- crystal clear
- frost (semitransparent)
- milky frost (opal)
- black (translucent effect)

Geeignet für IP20 und IP53 FLEX STRIPS. Bei Verwendung im Nassbereich muß der IP53 FLEX STRIP mit säurefreiem Silikon (z.B. L6396 oder L65XT909) an den Seiten abgedichtet werden.



Suitable for IP20 and IP53 FLEX STRIP. For applications in wet area the IP53 FLEX STRIP has to be sealed on the sides with acid-free silicone (e.g. L6396 or L65XT909).



**Produkttypen / Product Type**

Artikel-Nr. order code	Bezeichnung description	Länge length
L69T100	ALUMINIUM PROFILE S-LINE TILES TOP	2 m
L69T100X	ALUMINIUM PROFILE S-LINE TILES TOP	3 m
L69T100Z	ALUMINIUM PROFILE S-LINE TILES TOP	1fm (max. 3 m)* / per meter (max. 3 m)*
L69T100W	ALUMINIUM PROFILE S-LINE TILES TOP weiß / white**	2 m
L69T100WX	ALUMINIUM PROFILE S-LINE TILES TOP weiß / white**	3 m
L69T100WZ	ALUMINIUM PROFILE S-LINE TILES TOP weiß / white**	1fm (max. 3 m)* / per meter (max. 3 m)*
L69T100B	ALUMINIUM PROFILE S-LINE TILES TOP schwarz / black***	2 m
L69T100BX	ALUMINIUM PROFILE S-LINE TILES TOP schwarz / black***	3 m
L69T100BZ	ALUMINIUM PROFILE S-LINE TILES TOP schwarz / black***	1fm (max. 3 m)* / per meter (max. 3 m)*
L69T010E	ALUMINIUM END CAP FLAT S-LINE TILES 10 mm	
L69T010EW	ALUMINIUM END CAP FLAT S-LINE TILES 10 mm weiß / white**	
L69T010EB	ALUMINIUM END CAP FLAT S-LINE TILES 10 mm schwarz / black***	

\*Zuschnitt nach Maß / Custom Length    \*\*weiß RAL 9016 / white RAL 9016    \*\*\*schwarz ähnlich RAL 9005 / black similar to RAL 9005

**Zubehör / Accessories**

Artikel-Nr. order code	Bezeichnung description
L6396	Abdichtkleber 5 ml / sealing compound 5 ml
L65XT909	Abdichtkleber 20 ml / sealing compound 20 ml

Eine Übersicht welche PROFILE mit welchen STRIPS kompatibel sind, finden Sie auf Seite 250.

For compatibility of PROFILES and STRIPS see page 250.

**PLASTIC COVERS S-LINE Seite 248-249 / page 248-249**

Formen shapes	Varianten versions
FLAT	CLEAR, FROST, MILKY (OPAL), BLACK
BREAK-PROOF FLAT	CLEAR, FROST, MILKY (OPAL)

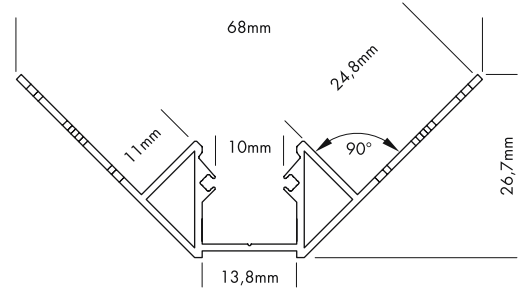
ALUMINIUM PROFILE S-LINE TILES CORNER INTERNAL

PROLED®

1.2



PLASTIC COVERS Seite 248-249 / page 248-249



5 Years  
\*\*\*  
SEE PAGE 4



S-LINE TILES CORNER INTERNAL (Fliesenprofil)

S-LINE STEP TILES CORNER INTERNAL (tiles profile)

Für Fliesenstärke bis zu 10 mm geeignet.


For tiles thickness up to 10 mm suitable.

Eine plane Kunststoffabdeckung steht in vier Varianten zur Verfügung:


- glasklar
- frost (halbklar)
- milchig frost (opal)
- schwarz (transluzenter Effekt)

Flat plastic covers are available in following versions:

- crystal clear
- frost (semitransparent)
- milky frost (opal)
- black (translucent effect)



Geeignet für IP20 und IP53 FLEX STRIPS. Bei Verwendung im Nassbereich muß der IP53 FLEX STRIP mit säurefreiem Silikon (z.B. L6396 oder L65XT909) an den Seiten abgedichtet werden.



Suitable for IP20 and IP53 FLEX STRIP. For applications in wet area the IP53 FLEX STRIP has to be sealed on the sides with acid-free silicone (e.g. L6396 or L65XT909).



Produkttypen / Product Type

Artikel-Nr. order code	Bezeichnung description	Länge length
L69T210	ALUMINIUM PROFILE S-LINE TILES CORNER INTERNAL	2 m
L69T210X	ALUMINIUM PROFILE S-LINE TILES CORNER INTERNAL	3 m
L69T210Z	ALUMINIUM PROFILE S-LINE TILES CORNER INTERNAL	lfm (max. 3 m)* / per meter (max. 3 m)*
L69T210W	ALUMINIUM PROFILE S-LINE TILES CORNER INTERNAL weiß / white**	2 m
L69T210WX	ALUMINIUM PROFILE S-LINE TILES CORNER INTERNAL weiß / white**	3 m
L69T210WZ	ALUMINIUM PROFILE S-LINE TILES CORNER INTERNAL weiß / white**	lfm (max. 3 m)* / per meter (max. 3 m)*
L69T210B	ALUMINIUM PROFILE S-LINE TILES CORNER INTERNAL schwarz / black***	2 m
L69T210BX	ALUMINIUM PROFILE S-LINE TILES CORNER INTERNAL schwarz / black***	3 m
L69T210BZ	ALUMINIUM PROFILE S-LINE TILES CORNER INTERNAL schwarz / black***	lfm (max. 3 m)* / per meter (max. 3 m)*
L69T200E	ALUMINIUM END CAP FLAT S-LINE TILES CORNER	
L69T200EW	ALUMINIUM END CAP FLAT S-LINE TILES CORNER weiß / white**	
L69T200EB	ALUMINIUM END CAP FLAT S-LINE TILES CORNER schwarz / black***	

\*Zuschnitt nach Maß / Custom Length \*\* weiß RAL 9016 / white RAL 9016 \*\*\* schwarz ähnlich RAL 9005 / black similar to RAL 9005

Zubehör / Accessories

Artikel-Nr. order code	Bezeichnung description
L6396	Abdichtkleber 5 ml / sealing compound 5 ml
L65XT909	Abdichtkleber 20 ml / sealing compound 20 ml

Eine Übersicht welche PROFILE mit welchen STRIPS kompatibel sind, finden Sie auf Seite 250.

For compatibility of PROFILES and STRIPS see page 250.

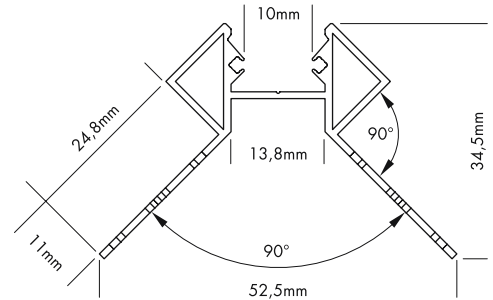
PLASTIC COVERS S-LINE Seite 248-249 / page 248-249

Formen shapes	Varianten versions
FLAT	CLEAR, FROST, MILKY (OPAL), BLACK
BREAK-PROOF FLAT	CLEAR, FROST, MILKY (OPAL)

**ALUMINIUM PROFILE S-LINE TILES CORNER EXTERNAL**

PROLED®

PLASTIC COVERS Seite 248-249 / page 248-249



5 Years  
★ ★ ★  
SEE PAGE 4



**S-LINE TILES CORNER EXTERNAL (Fliesenprofil)**

**S-LINE STEP TILES CORNER EXTERNAL (tiles profile)**

Für Fliesenstärke bis zu 10 mm geeignet.

For tiles thickness up to 10 mm suitable.

Zwei verschiedene Formen von hochwertigen Kunststoffabdeckungen stehen zur Verfügung: plan und dreieckförmig


Two different shapes of high quality plastic covers are available: flat and triangle

Jede der zwei Formen ist in glasklar, frost (halbkklar) und milchig frost (opal) erhältlich. Die plane Abdeckung (FLAT) wird auch in schwarz (transluenter Effekt) angeboten.

Each of the two forms are available in crystal clear, frost (semitransparent) and milky frost (opal). The flat cover (FLAT) is also supplied in black (translucent effect).



Geeignet für IP20 und IP53 FLEX STRIPS. Bei Verwendung im Nassbereich muß der IP53 FLEX STRIP mit säurefreiem Silikon (z.B. L6396 oder L65XT909) an den Seiten abgedichtet werden.



Suitable for IP20 and IP53 FLEX STRIP. For applications in wet area the IP53 FLEX STRIP has to be sealed on the sides with acid-free silicone (e.g. L6396 or L65XT909).

**Produkttypen / Product Type**

Artikel-Nr. order code	Bezeichnung description	Länge length
L69T230	ALUMINIUM PROFILE S-LINE TILES CORNER EXTERNAL	2 m
L69T230X	ALUMINIUM PROFILE S-LINE TILES CORNER EXTERNAL	3 m
L69T230Z	ALUMINIUM PROFILE S-LINE TILES CORNER EXTERNAL	1fm (max. 3 m)* / per meter (max. 3 m)*
L69T230W	ALUMINIUM PROFILE S-LINE TILES CORNER EXTERNAL weiß / white**	2 m
L69T230WX	ALUMINIUM PROFILE S-LINE TILES CORNER EXTERNAL weiß / white**	3 m
L69T230WZ	ALUMINIUM PROFILE S-LINE TILES CORNER EXTERNAL weiß / white**	1fm (max. 3 m)* / per meter (max. 3 m)*
L69T230B	ALUMINIUM PROFILE S-LINE TILES CORNER EXTERNAL schwarz / black***	2 m
L69T230BX	ALUMINIUM PROFILE S-LINE TILES CORNER EXTERNAL schwarz / black***	3 m
L69T230BZ	ALUMINIUM PROFILE S-LINE TILES CORNER EXTERNAL schwarz / black***	1fm (max. 3 m)* / per meter (max. 3 m)*
L69T200E	ALUMINIUM END CAP FLAT S-LINE TILES CORNER	
L69T200EW	ALUMINIUM END CAP FLAT S-LINE TILES CORNER weiß / white**	
L69T200EB	ALUMINIUM END CAP FLAT S-LINE TILES CORNER schwarz / black***	
L69T201E	ALUMINIUM END CAP TRIANGLE S-LINE TILES CORNER	
L69T201EW	ALUMINIUM END CAP TRIANGLE S-LINE TILES CORNER weiß / white**	
L69T201EB	ALUMINIUM END CAP TRIANGLE S-LINE TILES CORNER schwarz / black***	

\*Zuschnitt nach Maß / Custom Length \*\*weiß RAL 9016 / white RAL 9016 \*\*\*schwarz ähnlich RAL 9005 / black similar to RAL 9005

**Zubehör / Accessories**

Artikel-Nr. order code	Bezeichnung description
L6396	Abdichtkleber 5 ml / sealing compound 5 ml
L65XT909	Abdichtkleber 20 ml / sealing compound 20 ml

Eine Übersicht welche PROFILE mit welchen STRIPS kompatibel sind, finden Sie auf Seite 250.

For compatibility of PROFILES and STRIPS see page 250.

**PLASTIC COVERS S-LINE Seite 248-249 / page 248-249**

Formen shapes	Varianten versions
FLAT	CLEAR, FROST, MILKY (OPAL), BLACK
BREAK-PROOF FLAT	CLEAR, FROST, MILKY (OPAL)
TRIANGLE	CLEAR, FROST, MILKY (OPAL)

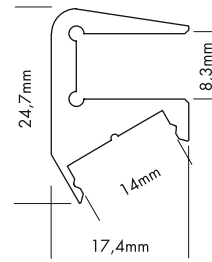

ALUMINIUM PROFILE S-LINE GLASS

PROLED®

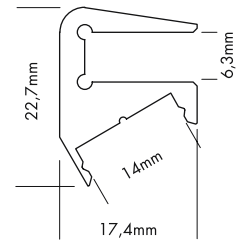
1.2



PLASTIC COVERS Seite 248 / page 248



ALUMINIUM PROFILE S-LINE GLASS 8 mm



ALUMINIUM PROFILE S-LINE GLASS 6 mm



S-LINE GLASS (für Regalbeleuchtung)

Eine plane Kunststoffabdeckung steht in drei Varianten zur Verfügung:

- glasklar
- frost (halbklar)
- milchig frost (opal)

S-LINE GLASS (for shelf illumination)

Flat plastic covers are available in following versions:

- crystal clear
- frost (semitransparent)
- milky frost (opal)

Produkttypen / Product Type

Artikel-Nr. order code	Bezeichnung description	Länge length
L699G06	ALUMINIUM PROFILE S-LINE GLASS 6 mm	2 m
L699G06X	ALUMINIUM PROFILE S-LINE GLASS 6 mm	3 m
L699G06Z	ALUMINIUM PROFILE S-LINE GLASS 6 mm	lfm (max. 3 m)* / per meter (max. 3 m)*
L699G08	ALUMINIUM PROFILE S-LINE GLASS 8 mm	2 m
L699G08X	ALUMINIUM PROFILE S-LINE GLASS 8 mm	3 m
L699G08Z	ALUMINIUM PROFILE S-LINE GLASS 8 mm	lfm (max. 3 m)* / per meter (max. 3 m)*
L699G06E	ALUMINIUM END CAP SET FLAT S-LINE GLASS 6 mm Set bestehend aus: 2x Endkappe (links + rechts) Set includes: 2x end caps (left + right)	
L699G08E	ALUMINIUM END CAP SET FLAT S-LINE GLASS 8 mm Set bestehend aus: 2x Endkappe (links + rechts) Set includes: 2x end caps (left + right)	

\*Zuschnitt nach Maß / Custom Length

Eine Übersicht welche PROFILE mit welchen STRIPS kompatibel sind, finden Sie auf Seite 250.

For compatibility of PROFILES and STRIPS see page 250.

PLASTIC COVERS S-LINE Seite 248 / page 248

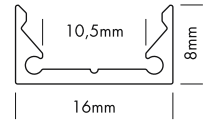
Formen shapes	Varianten versions
FLAT	CLEAR, FROST, MILKY (OPAL)
BREAK-PROOF FLAT	CLEAR, FROST, MILKY (OPAL)

## ALUMINIUM PROFILE S-LINE CURVE

PROLED®



PLASTIC COVERS Seite 248-249 / page 248-249



1.2

5 Years  
★ ★ ★  
SEE PAGE 4



## S-LINE CURVE (biegbares Profil)

Das S-LINE CURVE (Aluminium roh - nicht eloxiert) kann bis zu einem Biegeradius von 250 mm verformt werden.

Eine plane Kunststoffabdeckung steht in drei Varianten zur Verfügung:

- glasklar
- frost (halbklar)
- milchig frost (opal)
- schwarz (siehe Seite 249)

## S-LINE CURVE (bendable profile)

The S-LINE CURVE (aluminium raw - not anodized) can be deformed to a minimum bending radius of 250 mm).

Flat plastic covers are available in following versions:

- crystal clear
- frost (semitransparent)
- milky frost (opal)
- black (see page 249)

## Produkttypen / Product Type

Artikel-Nr. order code	Bezeichnung description	Länge length
L69100C	ALUMINIUM PROFILE S-LINE CURVE	2 m
L69100CX	ALUMINIUM PROFILE S-LINE CURVE	3 m
L69100CZ	ALUMINIUM PROFILE S-LINE CURVE	1m (max. 3 m)* / per meter (max. 3 m)*
L692S3E	ALUMINIUM END CAP FLAT S-LINE LOW / CURVE	

\*Zuschnitt nach Maß / Custom Length

Eine Übersicht welche PROFILE mit welchen STRIPS kompatibel sind, finden Sie auf Seite 250.

For compatibility of PROFILES and STRIPS see page 250.

proled.com

## PLASTIC COVERS S-LINE Seite 248-249 / page 248-249

Formen shapes	Varianten versions
FLAT	CLEAR, FROST, MILKY (OPAL), BLACK
BREAK-PROOF FLAT	CLEAR, FROST, MILKY (OPAL)



PLASTIC COVERS S-LINE

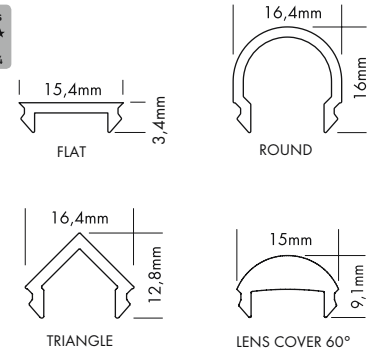
PROLED®

1.2



FLAT COVER      ROUND COVER      TRIANGLE      LENS 60° COVER

5 Years  
\*\*\*  
SEE PAGE 4



S-LINE KUNSTSTOFFABDECKUNGEN

Drei verschiedene Formen von hochwertigen Kunststoffabdeckungen stehen zur Verfügung: plane, halbrunde und dreieckige Abdeckung

Folgende Varianten sind erhältlich:

FLAT: glasklar, frost (halbkklar), milchig frost (opal) und schwarz

ROUND: glasklar, frost (halbkklar), milchig frost (opal)

TRIANGLE: frost (halbkklar) und milchig frost (opal)

Die plane Abdeckung (FLAT) ist auch als begehbare und bruchfeste Variante (BREAK-PROOF) in glasklar, frost, milchig frost (opal) erhältlich.

LENS COVER 60°

Mit dem LENS COVER wird eine Bündelung und somit ein engerer Abstrahlwinkel erzeugt. Je nach Abstand zwischen FLEX STRIP und LENS COVER ist der Abstrahlwinkel max. 60°.

S-LINE PLASTIC COVERS

Three different shapes of high quality plastic covers are available: flat, round and triangle cover

The following versions are available:

FLAT: crystal clear, frost (semitransparent), milky frost (opal) und black


ROUND: crystal clear, frost (semitransparent), milky frost (opal)

TRIANGLE: frost (semitransparent) and milky frost (opal)

The flat cover (FLAT) is also as a walkable and break-proof version in crystal clear, frost, milky frost (opal) available.

LENS COVER 60°

The LENS COVER provides a concentration of light rays and therefore a narrower beam angle. Depending on the distance between FLEX STRIP and LENS COVER the max. beam angle is 60°.



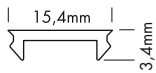
KOMPATIBILITÄT MIT PROFILEN  
COMPATIBILITY WITH PROFILES

S-LINE		LOW	LOW 24	STANDARD	STANDARD 24	FLAT REC	REC / REC 24 ST	CEILING 24 CORNER	WALL	WALL SQUARE	WAVE	STEP UP / DOWN	GALLERY	TILES 10 + 13 mm / TOP	TILES CORNER	GLASS	CURVE
L691S3C	PLASTIC COVER S-LINE FLAT CLEAR																
L691S3CX	PLASTIC COVER S-LINE FLAT CLEAR	X	X	X	X	X	X	X	X	X	X	X	X	X	X	X	X
L691S3CY	PLASTIC COVER S-LINE FLAT CLEAR																
L691S3CZ	PLASTIC COVER S-LINE FLAT CLEAR																
L691S3F	PLASTIC COVER S-LINE FLAT FROST																
L691S3FX	PLASTIC COVER S-LINE FLAT FROST	X	X	X	X	X	X	X	X	X	X	X	X	X	X	X	X
L691S3FY	PLASTIC COVER S-LINE FLAT FROST																
L691S3FZ	PLASTIC COVER S-LINE FLAT FROST																
L691S3M	PLASTIC COVER S-LINE FLAT MILKY (OPAL)																
L691S3MX	PLASTIC COVER S-LINE FLAT MILKY (OPAL)	X	X	X	X	X	X	X	X	X	X	X	X	X	X	X	X
L691S3MY	PLASTIC COVER S-LINE FLAT MILKY (OPAL)																
L691S3MZ	PLASTIC COVER S-LINE FLAT MILKY (OPAL)																
L691S3CB	PLASTIC COVER S-LINE FLAT BREAK-PROOF VERSION CLEAR																
L691S3CBX	PLASTIC COVER S-LINE FLAT BREAK-PROOF VERSION CLEAR	X	X	X	X	X	X	X	X	X	X	X	X	X	X	X	X
L691S3CBy	PLASTIC COVER S-LINE FLAT BREAK-PROOF VERSION CLEAR																
L691S3CBZ	PLASTIC COVER S-LINE FLAT BREAK-PROOF VERSION CLEAR																
L691S3FB	PLASTIC COVER S-LINE FLAT BREAK-PROOF VERSION FROST																
L691S3FBX	PLASTIC COVER S-LINE FLAT BREAK-PROOF VERSION FROST	X	X	X	X	X	X	X	X	X	X	X	X	X	X	X	X
L691S3FBY	PLASTIC COVER S-LINE FLAT BREAK-PROOF VERSION FROST																
L691S3FBZ	PLASTIC COVER S-LINE FLAT BREAK-PROOF VERSION FROST																
L691S3MB	PLASTIC COVER S-LINE FLAT BREAK-PROOF VERSION MILKY (OPAL)																
L691S3MBX	PLASTIC COVER S-LINE FLAT BREAK-PROOF VERSION MILKY (OPAL)	X	X	X	X	X	X	X	X	X	X	X	X	X	X	X	X
L691S3MBY	PLASTIC COVER S-LINE FLAT BREAK-PROOF VERSION MILKY (OPAL)																
L691S3MBZ	PLASTIC COVER S-LINE FLAT BREAK-PROOF VERSION MILKY (OPAL)																
L691R2C	PLASTIC COVER S-LINE ROUND CLEAR																
L691R2CX	PLASTIC COVER S-LINE ROUND CLEAR	X	X	X	X	X	X	X	X	X	X	X	X	X	X	X	X
L691R2CZ	PLASTIC COVER S-LINE ROUND CLEAR																
L691R2F	PLASTIC COVER S-LINE ROUND FROST																
L691R2FX	PLASTIC COVER S-LINE ROUND FROST	X	X	X	X	X	X	X	X	X	X	X	X	X	X	X	X
L691R2FZ	PLASTIC COVER S-LINE ROUND FROST																
L691R2M	PLASTIC COVER S-LINE ROUND MILKY (OPAL)																
L691R2MX	PLASTIC COVER S-LINE ROUND MILKY (OPAL)	X	X	X	X	X	X	X	X	X	X	X	X	X	X	X	X
L691R2MZ	PLASTIC COVER S-LINE ROUND MILKY (OPAL)																
L691L60C	PLASTIC COVER S-LINE LENS 60° CLEAR																
L691L60CX	PLASTIC COVER S-LINE LENS 60° CLEAR	X	X	X	X	X	X	X	X	X	X	X	X	X	X	X	X
L691L60CZ	PLASTIC COVER S-LINE LENS 60° CLEAR																
L691STF	PLASTIC COVER S-LINE TRIANGLE FROST																
L691STFZ	PLASTIC COVER S-LINE TRIANGLE FROST														X		
L691STM	PLASTIC COVER S-LINE TRIANGLE MILKY (OPAL)															X	
L691STMZ	PLASTIC COVER S-LINE TRIANGLE MILKY (OPAL)																

\*Zuschnitt nach Maß / Custom Length

## PLASTIC COVER S-LINE BLACK

PROLED®



## S-LINE KUNSTSTOFFABDECKUNG SCHWARZ

Mit dem PROLED PLASTIC COVER BLACK stehen Ihnen weitere Designmöglichkeiten für lineare Lichtanwendungen in Verbindung mit den PROLED ALUMINIUM PROFILEN in schwarz zur Verfügung. Im ausgeschalteten Zustand ist das PROLED PLASTIC COVER BLACK komplett schwarz. Sobald der LED Streifen eingeschaltet wird, verwandelt sich die schwarze Linie in eine illuminierte Linie.

## S-LINE PLASTIC COVER BLACK

With the PROLED PLASTIC COVER BLACK we offer you more design possibilities for linear lighting designs together with the PROLED ALUMINIUM PROFILES. If the light is switched off the PROLED PLASTIC COVER BLACK is totally black. If you switch on the LED strip the black line changes to an illuminated line.

## Produkttypen / Product Type

Artikel-Nr. order code	Bezeichnung description	Länge length
L691S3B	PLASTIC COVER S-LINE FLAT BLACK	2 m
L691S3BX	PLASTIC COVER S-LINE FLAT BLACK	3 m
L691S3BZ	PLASTIC COVER S-LINE FLAT BLACK	1fm (max. 3 m)* / per meter (max. 3 m)*

\*Zuschnitt nach Maß / Custom Length