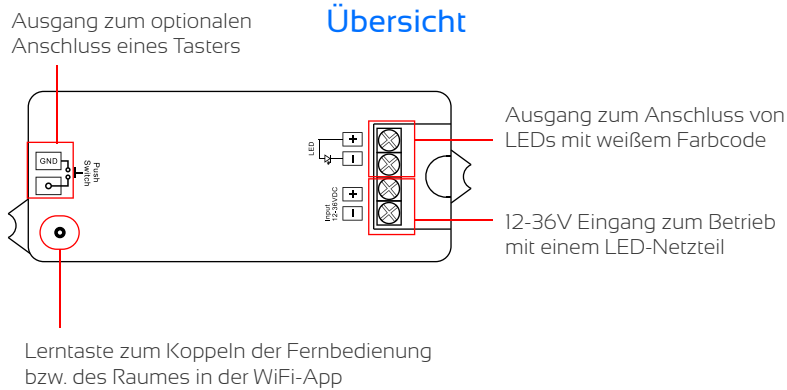


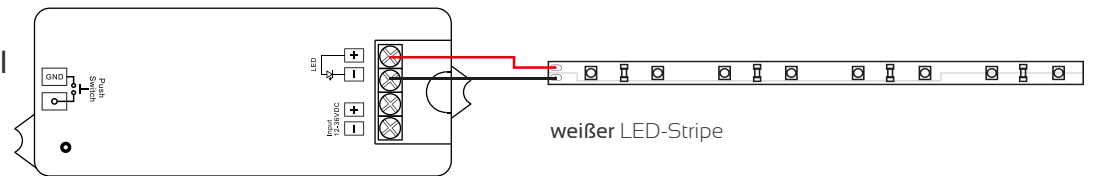
iluminize QUICK connect

LED-Controller 5012.80

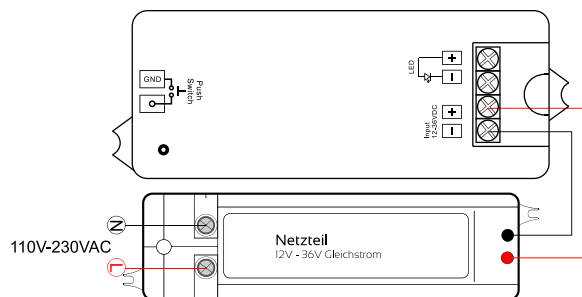


Anschluss

1. LED-Leuchtmittel mit dem LED-Controller verbinden



2. LED-Controller an das Stromnetz anschließen



Lerntaste

Zum Koppeln Lerntaste auf dem LED-Controller kurz drücken

Zum Löschen aller Kopplungen Lerntaste auf dem LED-Controller so lange drücken, bis das LED-Leuchtmittel blinkt



3. Eine oder mehrere Fernbedienungen koppeln

>> [HIER](#) geht es zur Übersicht der Hand-Fernbedienungen, Wand-Dimmer und Desk-Dimmer

Passende Fernbedienung aus der Liste auswählen

[HIER](#) geht es zur ausführlichen Bedienungsanleitung

[HIER](#) geht es zur ausführlichen WiFi Einrichtung