


# iluminize QUICK connect

Wand-Dimmer 5045.591

## Kopplung

1.



Wand-Dimmer  
in eine **Unterputz-**  
**steckdose** einbauen

2.

LED-Leuchtmittel mit dem  
LED-Controller verbinden

3.

LED-Controller an das  
Stromnetz anschließen

4.



2. Statuslicht leuchtet blau

1. Wand-Dimmer einschalten

6.



Lerntaste


Lerntaste auf dem  
LED-Controller  
kurz drücken

5.



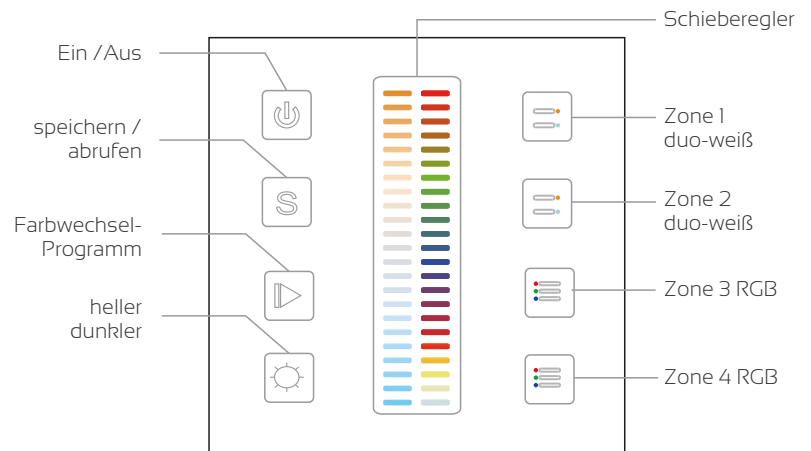
Zone durch  
berühren wählen

7.



Über den **Schieberegler**  
**wischen** zur  
Bestätigung der Zone

## Übersicht



Zur **Programm**löschung **Lerntaste** auf dem  
**LED-Controller** so **lange drücken**,  
bis das LED-Leuchtmittel blinkt.

**HIER** geht es zur  
**ausführlichen**  
**Bedienungsanleitung**

Schritt 4. - 5. **wiederholen**, um die übrigen  
Zonen zu koppeln.  
Schritt 4. - 5. **wiederholen**, um beliebig  
viele LED-Controller zu koppeln.